

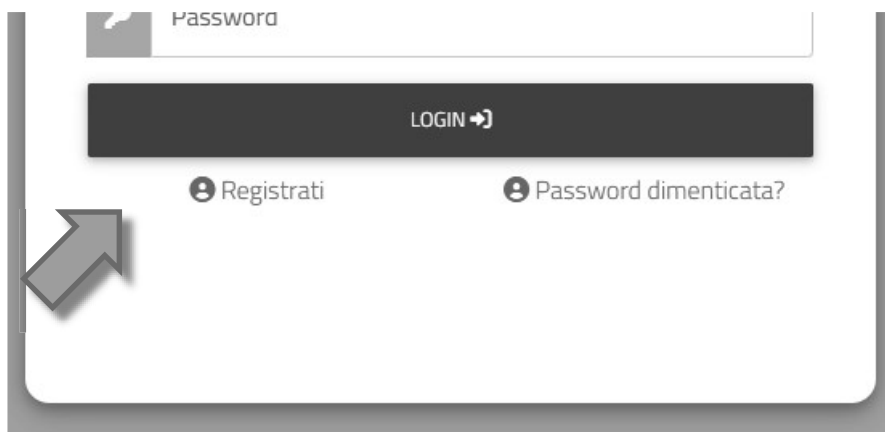
PROCEDURA DI ISCRIZIONE
PERCORSI DI FORMAZIONE DESTINATI ALLA
SPECIALIZZAZIONE PER IL SOSTEGNO
DIDATTICO DEGLI ALUNNI CON DISABILITÀ
(TFA) – A.A. 2024/2025
per i candidati in possesso dei requisiti descritti negli
articoli 5-6 del Decreto Ministeriale n. 75

AA. 2024/2025

Per poter procedere con la domanda di Iscrizione è necessario raggiungere il portale Studenti alla URL:

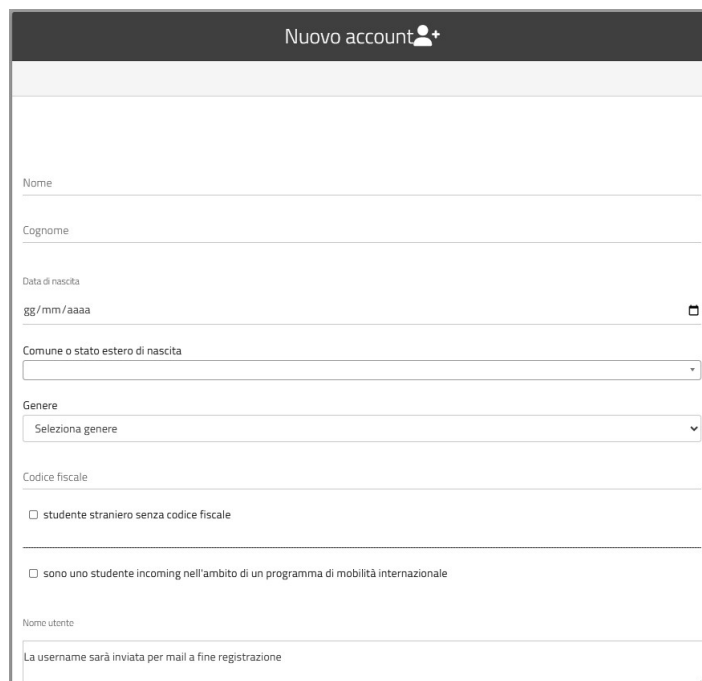
<https://tfa.indire.it/>

È necessario procedere alla registrazione dei propri dati, cliccando sul link "REGISTRATI":



Si accederà in questo modo alla pagina di registrazione, come mostrato nella figura seguente, in cui si dovranno inserire tutti i dati, in quanto obbligatori.

NB: Si ricorda che è necessario inserire sempre un valido indirizzo e-mail, perché il nome utente sarà comunicato, al termine della fase di registrazione, via e-mail all'indirizzo di posta elettronica inserito.



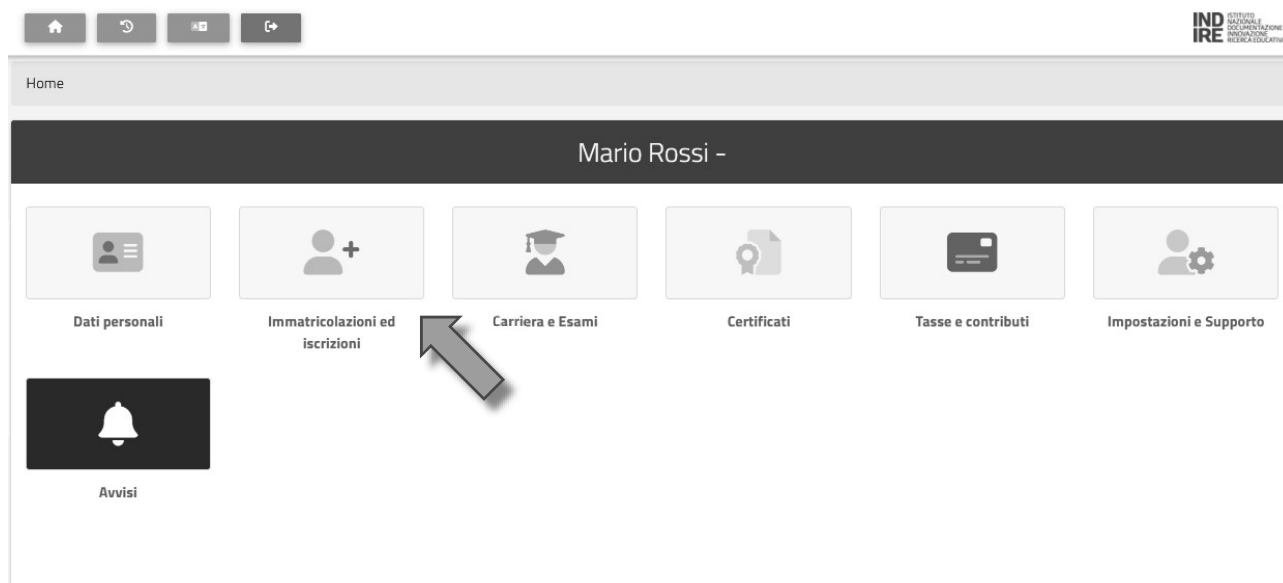
Password	
Conferma password	
Domanda di emergenza	
Risposta di emergenza	
E-Mail	
Telefono fisso	
Cellulare	
Accettazione informativa privacy: Accettazione informativa privacy: <input type="checkbox"/> Accetto l'informativa privacy	
<input type="button" value="LOGIN"/>	<input type="button" value="PROCEDI"/>

Al termine della procedura di registrazione, il sistema in automatico invia una e-mail di conferma per la registrazione effettuata contenente: nome utente ed un link da cliccare per attivare il proprio accesso al portale. **(NB: Nel caso di mancata ricezione dell'email, si consiglia di controllare sempre anche la cartella di SPAM della propria casella di posta elettronica).**

Sarà possibile a questo punto procedere con il Login nell'area riservata per effettuare l'immatricolazione al percorso.

A large grey arrow points from the left towards the login form.

Una volta effettuato l'accesso al portale studenti, dal menù **IMMATRICOLAZIONE ED ISCRIZIONI** è necessario cliccare sul pulsante **BANDO TFA SOSTEGNO INDIRE**:




Nella videata successiva è necessario selezionare il bando a cui iscriversi, cliccando sul relativo pulsante:




Home > Immatricolazioni

BANDO TFA SOSTEGNO INDIRE



Iscrizione Bando Tfa
Sostegno DM 77/2025



Iscrizione Bando Tfa
Sostegno DM 75/2025

Dopo avere scelto la tipologia di bando, si accede all'elenco dei bandi disponibili fra cui sarà possibile scegliere quello a cui ci si vuole iscrivere:

Bando per l'ammissione ai percorsi di specializzazione sul sostegno didattico agli alunni con disabilità – ai sensi del D.M. n. 75/2025
 In questa sezione è possibile selezionare il bando di ammissione relativo al grado scolastico di interesse (infanzia, primaria, secondaria di primo o secondo grado), entro i termini previsti per la presentazione della domanda.

Dopo aver completato correttamente la procedura, sarà possibile accedere nuovamente a questa pagina per scaricare la ricevuta ufficiale di avvenuta consegna della domanda.

Selezione il grado

Selezione	Scadenza	Stato	
Bando TFA Sostegno D.M. 75/2025: scuola d'infanzia	15/07/2025 23:59	In bozza	Compila domanda
Bando TFA Sostegno D.M. 75/2025: scuola primaria	15/07/2025 23:59	-	Compila domanda
Bando TFA Sostegno D.M. 75/2025: scuola secondaria di I grado	15/07/2025 23:59	-	Compila domanda
Bando TFA Sostegno D.M. 75/2025: scuola secondaria di II grado	15/07/2025 23:59	-	Compila domanda

Per poter procedere con l'iscrizione al bando selezionato è necessario cliccare sul pulsante “**Compila domanda**” sulla destra nella riga corrispondente.

Nella sezione 1 “**Requisiti di accesso**” devono essere inseriti i dati del titolo di accesso, selezionando una delle opzioni presenti a video;

1 – Requisiti di accesso

1.1 – TITOLO CULTURALE

Inserisci il titolo di accesso

Requisito di ammissione
<input type="radio"/> Diploma magistrale conseguito entro a.s. 2001/02, dichiarato abilitante con D.P.R. del 25 marzo 2014 (pubb. in G.U. del 15 maggio 2014)
<input type="radio"/> Laurea in Scienze della Formazione primaria Legge 341/1990 "vecchio ordinamento"
<input type="radio"/> Laurea in scienze della Formazione primaria DM 240/2010 classe LM-85 bis
<input type="radio"/> Laurea DM 509/1999 specialistica biennale
<input type="radio"/> Laurea DM 509/1999 specialistica a ciclo unico
<input type="radio"/> Laurea DM 270/2004 magistrale biennale
<input type="radio"/> Laurea DM 270/2004 magistrale a ciclo unico
<input type="radio"/> Laurea di vecchio ordinamento

Una volta selezionato il titolo si apre la maschera di inserimento dei dati necessari, con particolare attenzione al box “**Dettaglio del requisito**” la cui compilazione è obbligatoria.

1 – Requisiti di accesso
1.1 – TITOLO CULTURALE

Inserisci il titolo di accesso

Requisito di ammissione	
<input type="radio"/> Diploma magistrale conseguito entro a.s. 2001/02, dichiarato abilitante con D.P.R. del 25 marzo 2014 (pubb. in G.U. del 15 maggio 2014)	
<input checked="" type="radio"/> Laurea in Scienze della Formazione primaria Legge 341/1990 "vecchio ordinamento"	
<input type="radio"/> Laurea in scienze della Formazione primaria DM 240/2010 classe LM-85 bis	
<input type="radio"/> Laurea DM 509/1999 specialistica biennale	
<input type="radio"/> Laurea DM 509/1999 specialistica a ciclo unico	
<input type="radio"/> Laurea DM 270/2004 magistrale biennale	
<input type="radio"/> Laurea DM 270/2004 magistrale a ciclo unico	
<input type="radio"/> Laurea di vecchio ordinamento	
Dettaglio del requisito	
Ateneo	<input type="text"/> Digita il nome dell'Ateneo
Data conseguimento	<input type="text"/> / <input type="text"/> <input type="checkbox"/> LODE
Voto finale	<input type="text"/>
Anno accademico di conseguimento	<-- Anno accademico -->
Indirizzo	<-- Indirizzo -->
Informazioni per la verifica dei dati ex articolo 15, comma 1, punto e della legge 183/2011	
Recapiti della segreteria competente	
Denominazione	<input type="text"/>
Telefono	<input type="text"/>
Fax	<input type="text"/>
E-Mail	<input type="text"/>
PEC (Posta Elettronica Certificata)	<input type="text"/>
Allegato (opzionale)	
Allegato	<input type="text"/> Scegli file Nessun file selezionato


Nella parte inferiore della sezione è possibile inserire il dettaglio degli eventuali esami integrativi già sostenuti, cliccando sull'apposito pulsante “+” in basso a destra.

Inserire gli eventuali esami integrativi già sostenuti utili per l'idoneità alla classe di concorso. In caso di insegnamento multidisciplinare (con più SSD) inserire più righe, ognuna con i crediti relativi al singolo settore.

Data	Ateneo	Insegnamento	Cfu	SSD
Aggiungi 				


Compilare la sezione inserendo i dati richiesti, se necessario come indicato, inserire più righe sempre cliccando sull'apposito pulsante “+”.

Inserire gli eventuali esami integrativi già sostenuti utili per l'idoneità alla classe di concorso. In caso di insegnamento multidisciplinare (con più SSD) inserire più righe, ognuna con i crediti relativi al singolo settore.

Data	Ateneo	Insegnamento	Cfu	SSD
	<input type="text"/> <small>Digita il nome dell'Ateneo</small>	<input type="text"/>	<input type="text" value="0"/>	<input type="text" value="<--- SSD --->"/>
Aggiungi 				

Nella parte inferiore della sezione è possibile inserire il dettaglio per il requisito dei 24 CFU.

Dettaglio degli esami acquisiti per il requisito 24 dei crediti formativi universitari o accademici (ai sensi dell'art. 5 comma 1 lettera a) e b) D.lgs.vo 59/2017)

Data certificazione	<input type="text"/>
Ateneo certificante	<input type="text" value="Università degli Studi di FIRENZE"/>
Data	<input type="text"/>
Insegnamento	<input type="text"/>
Cfu	<input type="text"/>
Ambito	<input type="text"/>
Aggiungi 	


Avanti >>

Una volta terminato l’inserimento dei dati, cliccare sul pulsante “Avanti”.

Nella sezione 2 “Anzianità lavorativa” devono essere inseriti i dettagli dell’anzianità professionale pregressa; come nella precedente sezione il primo inserimento si effettua cliccando sul pulsante “+” in basso a destra.

2 – Anzianità lavorativa

Inserisci i dettagli dell’anzianità professionale pregressa

#	Dal	Al	Anno	Giorni	Istituto	Grado	Classe	Sostegno	
Nessun dato inserito									
TOTALE GIORNI DICHIARATI				0					
DI CUI SOSTEGNO				0					
Aggiungi un nuovo periodo 									

<< Indietro

Avanti >>

Similarmente alle precedenti sezioni inserire i dati richiesti e cliccare sul pulsante “**Aggiungi**” in basso a destra. Compilare inserendo i dati richiesti relativi al periodo e all’istituto, i campi relativi all’anzianità, al grado di scuola e alla classe concorsuale sono disabilitati in quanto non necessari per l’iscrizione al bando.

2 – Anzianità lavorativa

Inserisci i dettagli dell’anzianità professionale pregressa

Dati richiesti	
Dal	<input type="text"/>
Al	<input type="text"/>
Anno scolastico	<-- Anno scolastico -->
Numero giorni	<input type="text"/>
Anzianità di servizio relativa ad insegnamento sul sostegno	<input type="radio"/> SI <input type="radio"/> NO
Grado di scuola	Infanzia
Classe concorsuale	<-- Classe concorsuale -->
Istituto	<-- Istituto (diga denominazione o codice) --> <input type="checkbox"/> Istituto non in elenco
<input style="float: left;" type="button" value=" << Annulla "/> <input style="float: right;" type="button" value=" Aggiungi >> "/>	

È possibile aggiungere ulteriori periodi seguendo le stesse modalità e al termine cliccare sul pulsante “**Avanti**” in basso a destra per proseguire.

2 – Anzianità lavorativa

Inserisci i dettagli dell'anzianità professionale progressiva

#	Dal	Al	Anno	Giorni	Istituto	Grado	Classe	Sostegno		
1	01/01/2025	31/05/2025	2024/2025	100	FIRENZE Tipo: ACCADEMIA DI BELLE ARTI Codice: FISM010004 Comune: FIRENZE Provincia: FIRENZE Indirizzo: VIA RICASOLI 66 Telefono: 055 215449	Infanzia	-	SI		
TOTALE GIORNI DICHIARATI					100					
DI CUI SOSTEGNO					100					
Aggiungi un nuovo periodo										

<< Indietro

Avanti >>

Nella sezione 3 “Altre dichiarazioni e allegati” selezionare il checkbox “Devi dichiarare di non aver presentato domanda in altri atenei” e effettuare l’upload di una copia in formato PDF del documento di identità. **ATTENZIONE: entrambe le operazioni sono obbligatorie.**

3 – Altre dichiarazioni ad allegati

Devi dichiarare di non aver presentato domanda in altri atenei

Descrizione	File
Copia documento identità (Obbligatorio)	<input type="button" value="Scegli file"/> Nessun file selezionato
Dichiarazione di disabilità pari o superiore al 66% ai sensi dell'art. 3 della legge 104/1992 (Ai sensi dell'art. 4 del bando è previsto l'esonero dal pagamento delle tasse per coloro che hanno un'invalidità pari o superiore al 66% ai sensi dell'art.3 della legge 104/1992, salvo l'obbligo di versamento, al momento dell'iscrizione, dell'imposta di bollo virtuale di euro 16,00. Per poter beneficiare dell'esenzione lo studente dovrà darne comunicazione all'indirizzo esoneri@indiretfa.it; prima di effettuare il pagamento della tassa di iscrizione, in modo tale da consentire di effettuare le opportune verifiche e conseguentemente modificare la tassa con il solo bollo virtuale.	<input type="button" value="Scegli file"/> Nessun file selezionato

Ai sensi dell'art. 4 del bando è previsto l'esonero dal pagamento delle tasse per coloro che hanno un'invalidità pari o superiore al 66% ai sensi dell'art.3 della legge 104/1992, salvo l'obbligo di versamento, al momento dell'iscrizione, dell'imposta di bollo virtuale di euro 16,00.

Per poter beneficiare dell'esenzione lo studente dovrà caricare la dichiarazione di invalidità, o certificazione equivalente, sul portale degli studenti Gomp nella sezione **3 – Altre dichiarazioni ed allegati** durante la procedura di iscrizione e contestualmente, **prima di effettuare il pagamento della tassa di iscrizione**, darne comunicazione all'indirizzo esoneri@indiretfa.it in modo da effettuare le opportune verifiche e conseguentemente modificare la tassa con il solo bollo virtuale.

Nella sezione 4 **“Errori”** si presentano eventuali errori o mancanza di dati effettuati durante la procedura, come visibile nello screenshot di esempio sotto riportato; per ogni singolo errore è possibile cliccare sul relativo pulsante **“Modifica”** per essere inviati alla sezione contenente il problema e inserire di conseguenza i dati mancanti per poter proseguire nella finalizzazione della domanda.

4 – Errori

È correggere i seguenti errori per poter presentare la domanda

#	Tipo di problema	Sezione	Descrizione del problema	
1	Critico	Anagrafica	Non risulta correttamente inserita la residenza. Utilizza l'apposita sezione del portale e completa il tuo profilo.	Modifica
2	Critico	Titolo di accesso	Non hai specificato l'anno accademico/scolastico del titolo di accesso. È un dato obbligatorio.	Modifica
3	Critico	Titolo di accesso	Non hai specificato l'ateneo/ente di conseguimento del titolo di accesso. È un dato obbligatorio.	Modifica
4	Critico	Titolo di accesso	Non hai specificato la data di conseguimento del titolo di accesso. È un dato obbligatorio.	Modifica
5	Critico	Titolo di accesso	Non hai specificato il percorso/indirizzo di conseguimento del titolo di accesso. È un dato obbligatorio.	Modifica
6	Critico	Domanda firmata	Non hai inviato la domanda firmata.	Modifica

[<< Indietro](#)

Se invece tutti i dati sono stati inseriti correttamente la sezione 4 è denominata “Invio della domanda firmata” ed è presente un link “Scarica la domanda da firmare” su cui cliccare per scaricare la domanda in formato PDF, che deve essere firmata e ricaricata cliccando sul pulsante “Scegli file”; porre attenzione a firmare in ogni punto del documento in cui viene richiesto di apporre la propria firma.

Per finalizzare la procedura cliccare sul pulsante “Avanti” in basso a destra.

4 – Invio della domanda firmata

Scarica la domanda predisposta in formato PDF, firmala ed esegui l'upload del file

Download

Scarica la domanda da firmare

Upload

Scegli file Nessun file selezionato

<< Indietro

Avanti >>

Nella successiva sezione 5 “**Verifica dei dati inseriti**” vengono riepilogati tutti i dati inseriti durante la procedura, cliccare sul pulsante “**Avanti**” in basso a destra.

5 – Verifica dei dati inseriti

Titolo culturale di accesso

Regoluto di ammissione	
Laurea in Scienze della Formazione primaria Legge 341/1990 "vecchio ordinamento"	
Dettaglio del requisito	
Ateneo	Università degli Studi di FIRENZE
Data conseguimento	11/06/2024
Anno accademico di conseguimento	2023/2024
Indirizzo	scuola primaria elementare
Informazioni per la verifica dei dati ex articolo 15, comma 1, punto e della legge 183/2011	
Recepti della segreteria competente	
Denominazione	
Telefono	
Fax	
E-Mail	
PEC (Posta Elettronica Certificata)	
Allegato (opzionale)	
Allegato	

Anzianità lavorativa

#	Dati	AI	Anno	Giorni	Istituto	Grado	Classe	Sostegno
1	01/01/2025	31/05/2025	2024/2025	100	FIRENZE Tipo: ACCADEMIA DI BELLE ARTI Codice: FISM010004 Comune: FIRENZE Provincia: FIRENZE Indirizzo: VIA RICASOLI 66 Telefono: 055 215449	Infanzia	.	SI
TOTALE GIORNI DICHIARATI				100				
DI CUI SOSTEGNO				100				

Altre dichiarazioni ed allegati

Dichiaro di non concorrere per la medesima classe in altro ateneo

Descrizione	File
Copia documento identità (Obbligatorio)	

<< Indietro

Avanti >>

Al termine viene restituita una videata di **"Ricevuta"** con il riepilogo dei dati di consegna della domanda, con il **"Numero di invio"** che sarà il valore utilizzato per l'individuazione della propria domanda nella graduatoria che sarà pubblicata secondo quanto comunicato. Cliccando sul pulsante **"Pagamento"** si verrà reindirizzati all'interno della sezione "Tasse e contributi" per poter effettuare il pagamento della tassa di iscrizione, come indicato nel bando.

Ricevuta

La tua domanda ` stata inviata con successo e si intende perfezionata solo ad avvenuto pagamento

Data di invio 20/06/2025 14:57

Numero di invio **117.55**

Dettaglio domanda [Download domanda](#)

[Pagamento >>](#)